

INFORMATION

Une ventilation régulière

Que votre logement soit équipé d'une ventilation naturelle ou mécanique, il est important qu'il soit ventilé régulièrement.

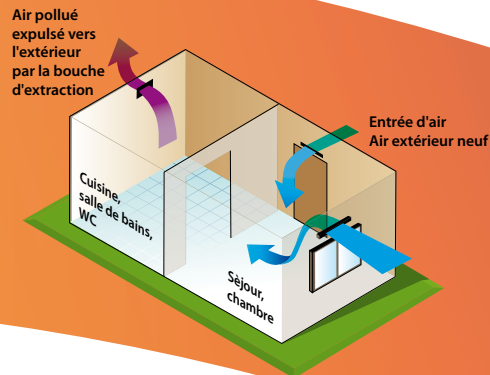
Nous passons en effet plus de 90 % de notre temps dans des lieux fermés.

Il faut donc se soucier de la qualité de l'air que l'on y respire. Les sources de pollution intérieure sont nombreuses et peuvent avoir des impacts sur notre confort et notre santé.

VMC, qu'est ce que c'est ?

La Ventilation Mécanique Contrôlée, c'est un dispositif permettant la circulation d'air dans un logement. Il est basé sur l'extraction d'air pollué dans les pièces humides (cuisine, sanitaires) et une injection d'air sain dans les pièces sèches.

SCHEMA DE LA VENTILATION



Membre de
HABITAT
RÉUN La force
du logement
social

Document non contractuel - Direction Communication SLH - Mars 2023 - Crédit photos : Fotolia



SÈVRE LOIRE HABITAT
34 rue de Saint Christophe
CS 32144 - 49321 Cholet Cedex

slh-habitat.fr




La ventilation DE VOTRE LOGEMENT

slh-habitat.fr

CHANGEONS D'AIR

Renouvelez l'air humide et vicié



La ventilation de votre logement évite la condensation, l'humidité et les moisissures.

Il faut donc renouveler l'air intérieur. Assurez-vous que toutes les bouches d'entrée et d'aspiration d'air sont :

- > Propres,
- > Non obstruées : ne les bouchez pas, cela empêche la bonne évacuation de l'air pollué,
- > L'air qui n'est pas renouvelé crée le confinement de l'atmosphère, source de malaise et d'inconfort.

Une ventilation mal entretenue

Se dégrade rapidement

Sèvre Loire Habitat a passé un contrat d'entretien pour la ventilation de votre logement. Dans le cadre de vos charges locatives, il est prévu un dépannage de votre VMC à la demande et un contrôle annuel par le prestataire.

- > Le nettoyage des entrées d'air et des bouches d'extraction est à votre charge.

Pour toute autre information concernant le contrat d'entretien et la ventilation de votre logement, contactez SLH.

LES BONS GESTES



Nettoyez les entrées d'air et les bouches d'extraction régulièrement

Les parties fixes des entrées d'air et bouches d'extraction peuvent être nettoyées à l'éponge ou aspirées.

Les parties démontables peuvent être lavées au lave-vaisselle ou à la main.



- 1 - Enlevez la grille.
- 2 - Nettoyez sous l'eau tiède la grille et l'élément avec du savon ou du produit vaisselle.
- 3 - Utilisez une éponge humide.
- 4 - Passez l'éponge sur la bouche de ventilation et une fois les éléments secs, remettez le tout en place.

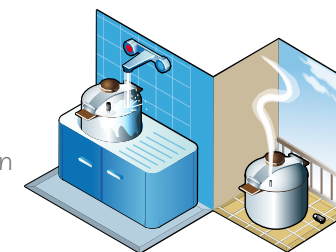
LA VENTILATION

Utilisez au maximum la VMC

Ouvrez les bouches de ventilation :


- > Lorsque vous cuisinez ou lorsque vous prenez une douche : c'est l'instant où il se produit le plus de vapeur d'eau.

Une production importante de vapeur d'eau a pour conséquence la création de moisissures sur les murs, le décollage des tapisseries et la pollution de l'air intérieur chargé en gaz carbonique et en humidité.



Pour augmenter le débit, utilisez le cordon.

Ne bouchez pas les entrées d'air



RECOMMANDATION...

Ne jamais couper le fonctionnement de la ventilation au tableau électrique.

RAPPEL

Il est interdit de raccorder sèche-linge et hotte aspirante sur la VMC.